

学习平台系统使用手册

(学生端)

科技引领服务

服务创造未来

目录

一、 PC 端学习 (网页)	3
1. 课程首页	3
2. 在线学习	4
3. 学习交互	9
4. 通知	12
5. 统计	13
6. 浏览器适配	15
二、 微信学习	15
1. 课程列表	15
2. 课程作业	15
3. 课程笔记	17
4. 课程疑问	18
5. 课程成绩	19

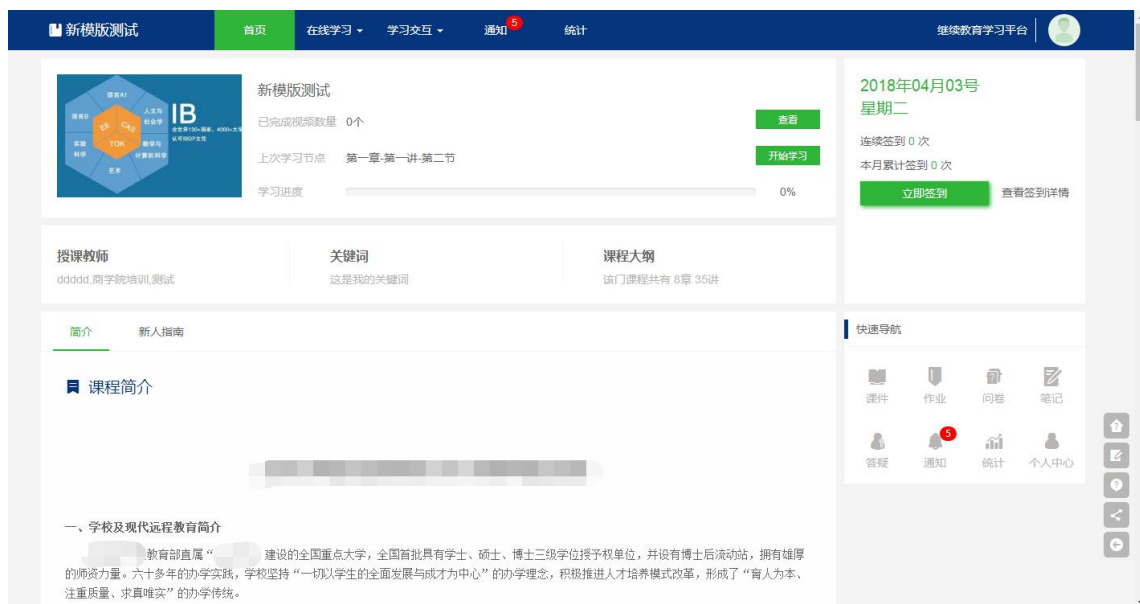
一、PC 端学习 (网页)

1. 课程首页

学生登陆成功后出现的是课程首页，如图所示，点击在学课程，选择需要学习的课程，出现课程的学习引导页。



课程首页内容将向学生简要介绍本门课程的内容、学生以及该课程的教学目的。



点击查看按钮，可以查看当前学习进度以及观看课件详情。

新模版测试 首页 在线学习 学习交互 通知 统计



IB
国际文凭课程 4000+小时
11个学科领域

新模版测试

已完成视频数量 0个

上次学习节点 第一章-第一讲-第二节

学习进度 0%

查看 开始学习

授课教师

ldddd,商学院培训,测试

关键词

这是我的关键词

课程大纲

该门课程共有 8章 35讲

简介 新人指南

视频进度详情 (视频观看5%即为已完成)

视频名称	视频总时长	学习时长	学习状态	
测试	17分56秒	00分00秒	未浏览	开始学习
22	17分56秒	00分00秒	未浏览	开始学习
新讲课	17分56秒	00分00秒	未浏览	开始学习
111	49分21秒	01分02秒	学习中	继续学习
lxinvod	135分25秒	00分00秒	未浏览	开始学习
sdjpub	26分38秒	00分00秒	未浏览	开始学习
donghua	01分21秒	00分00秒	未浏览	开始学习
lxinvideo	23分22秒	00分00秒	未浏览	开始学习
sxy	41分11秒	00分00秒	未浏览	开始学习
dll	78分25秒	00分00秒	未浏览	开始学习
yjd	42分50秒	00分00秒	未浏览	开始学习
eec	30分54秒	00分00秒	未浏览	开始学习
ylzhida	63分44秒	00分00秒	未浏览	开始学习

2. 在线学习

新模版测试 首页 在线学习 学习交互 通知 统计 继续教育学习平台

课程 作业 问卷

第一章

- 第1讲 第一节
- 第2讲 第二节
- 第3讲 第三节
- 第4讲 新讲课
- 第5讲 新讲课
- 第6讲 测试作业
- 第7讲 测试解析

第二章

第三章

第一章 新章节

检查视频时长

第四章 调查问卷

课程 作业 问卷 笔记

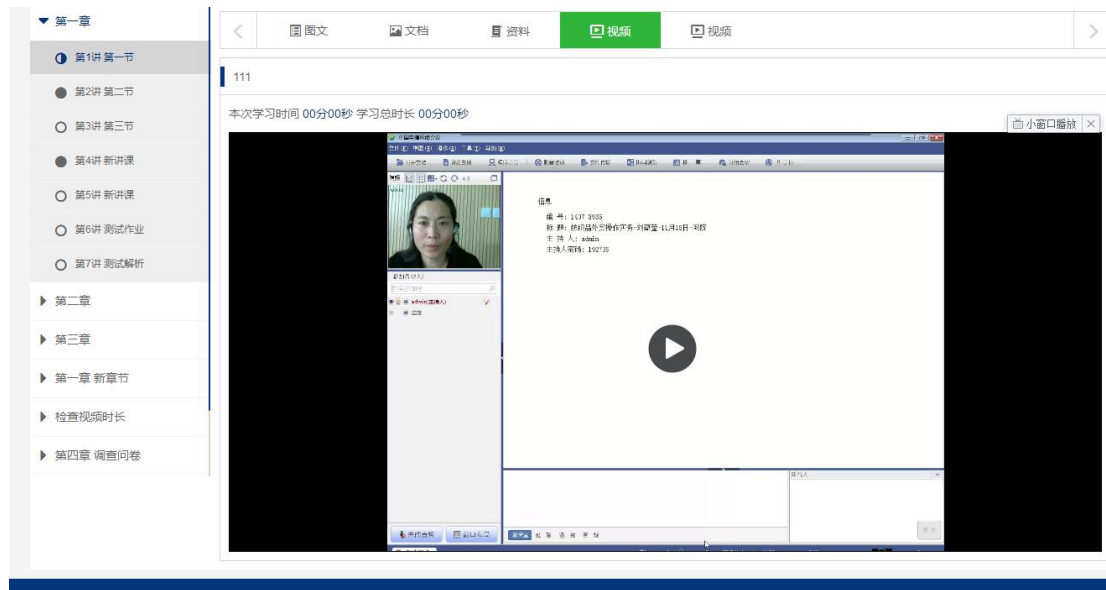
测试图文

IMG_1272.jpg测试旅行

(1) 课件

进入课件页面，选取指定章节、讲课，学生将会取货到本讲课中全部的资源，包括视频、作

业、文档、资料、链接、问卷以及图文等。



视频为课程的主要授课手段，若课件配置了插题，遇到插题节点，学生需要一直回答该问题直到选中正确答案为止。



(2) 作业



同一份作业会有 4 种不同的操作形式，分别为“去做作业”、“再做一遍”、“查看”、“作业未开始或已过期”。

- ❖ “去做作业”图标表示该作业正在进行，需要学生完成，点进进入答题。
- ❖ “再做一遍”图标表示该作业正在进行，学生已完成，但老师还没有批改，点进进入答题。
- ❖ “查看”表示该作业已被老师批改，点击查看得分以及评语。
- ❖ “作业未开始或已过期”顾名思义，不可点击。

本系统中共有 4 种题型，题库作业、客观题、主观题以及主客观混合题型。

1) 客观题/题库作业

1. 债权人领取提存物的权利自提存之日起几年内不行使时消灭？

A.5年
 B.1年
 C.2年
 D.10年

2. 债权人领取提存物的权利自提存之日起几年内不行使时消灭？

A.5年
 B.2年
 C.10年
 D.1年

3. 我国合同法规定一般情况下，标的物的所有权何时转移：

A.自标的物交付时转移
 B.自合同签订时转移

提交

这两种题型有单选题、多选题、判断题，学生选择自己觉得正确的选项后点击“提交”完成作业。

2) 主观题/混合题

这两种题型中皆含有主观题，需要学生将答案写成文档并上传供老师审阅。这里以混合题为例，客观题在线回答，并将主观题的答案上传到系统后，点击提交即可。图为被老师打分后的混合题。

课后作业练习三 ← 返回

- 作业时间: 至
- 作业类别: 补考大作业
- 作业类型: 混合题
- 答案显示: 学生提交后显示
- 作业文挡: 智慧社区接口v2.0.docx


你的答案

• 第一题: A <input checked="" type="radio"/> B <input type="radio"/> C <input type="radio"/> D <input type="radio"/>	✘ 正确答案: 案D	本题分值: 20分
• 第二题: A <input type="radio"/> B <input checked="" type="radio"/> C <input type="radio"/> D <input type="radio"/>	✘ 正确答案: 案C	本题分值: 20分
• 第三题: A <input type="radio"/> B <input type="radio"/> C <input checked="" type="radio"/> D <input type="radio"/>	✘ 正确答案: 案B	本题分值: 20分
• 第四题: A <input type="radio"/> B <input type="radio"/> C <input type="radio"/> D <input checked="" type="radio"/>	✘ 正确答案: 案B	本题分值: 20分

(3) 笔记

1) 创建笔记



学生可以在全网页点击右下角  样式的图标，做笔记。如勾选“私密”，则该消息仅对自己可见。如不勾选，其他同学以及老师都可以看见。



2) 查看笔记



点击“分享”\“取消分享”可改变自己的笔记的查看权限。

3. 学习交互

1) 答疑

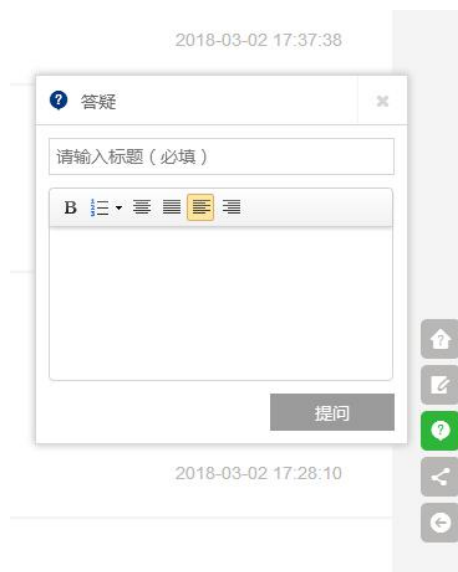
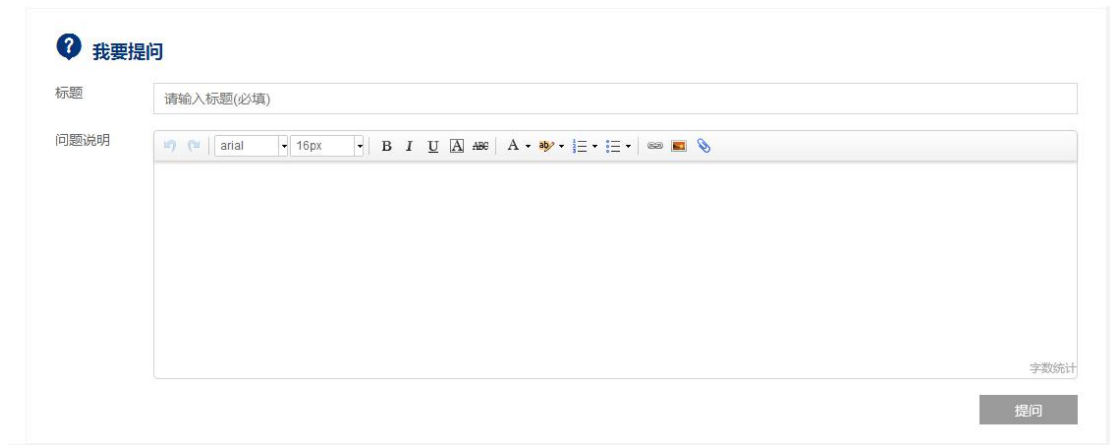
学生可在此页面提问、回复他人的疑问。



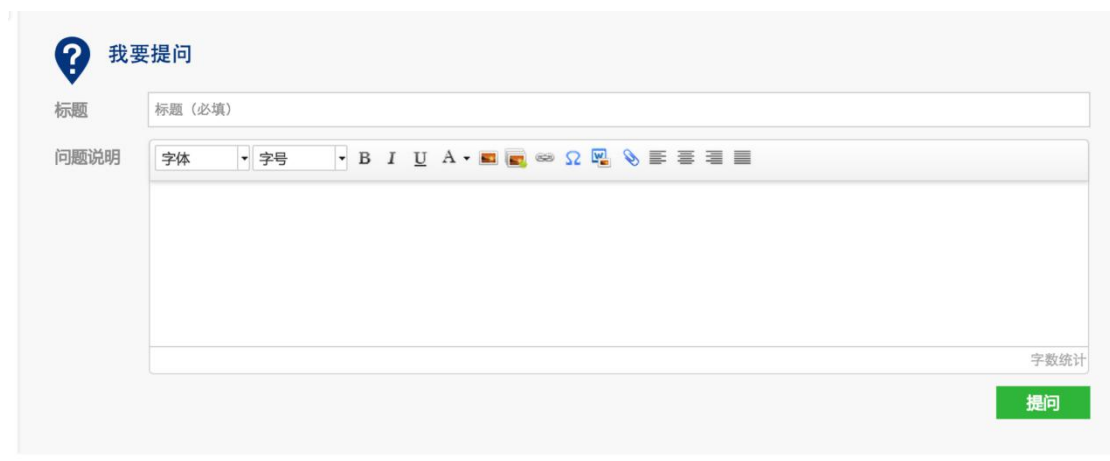
“大家都在说什么”栏目中可以看到全部的公开学生提问，“我的答疑记录”保存着学生的全部提问，“我收藏的问题”界面中可以看见已收藏的问题。

2) 提问

方法 1 点击右下角问号型图标，该操作在全网站有效。



方法 2 在答疑界面中最下方的图文编辑器中输入问题，如图，在这里可在问题中加入更多地元素（例如图片、链接、附件等）。



3) 回复/收藏/查看



学生1
Professor
怎么才能当professor

× 关闭 | 2015-09-04 15:57:25

回复(0)

点击问题主题或是回答按钮（上图中红圈所示），将会进入回答页面，

test
test

学生1

2015-08-31 13:57:02 ☆ 收藏

字体 字号 B I U A [color] [background color] [link] [unlink] [list] [ul style] [ol style]

字数统计

回答

如上图所示，在编辑器中添加回答，即可回答问题。如老师已经回复，问题后将显示“老师已回复”的字样。单击收藏按钮可以对该问题进行收藏，查看已收藏可在“我收藏的问题”查看。



宋海娟
中国现代史：绪论单选题题目错误
中国现代史的绪论作业：单选题：1、“19世纪初”，英国大肆向中国走私鸦片，不是“24世纪初”。

2017-03-07 21:09:27 取消推荐

查看(0)

问题如果出现“查看”字样，表明该问题学生已经将该问题关闭，无法再进行回复。

4. 通知

老师和系统发布的消息会在此显示，系统会以气泡数字显示未阅读通知。



1) 课程通知



课程通知是该课程教师发布的消息，点击主题（红圈内）或者“详细”进入阅读页面。

2) 系统消息



用户可以再该界面查看系统消息。

5. 统计

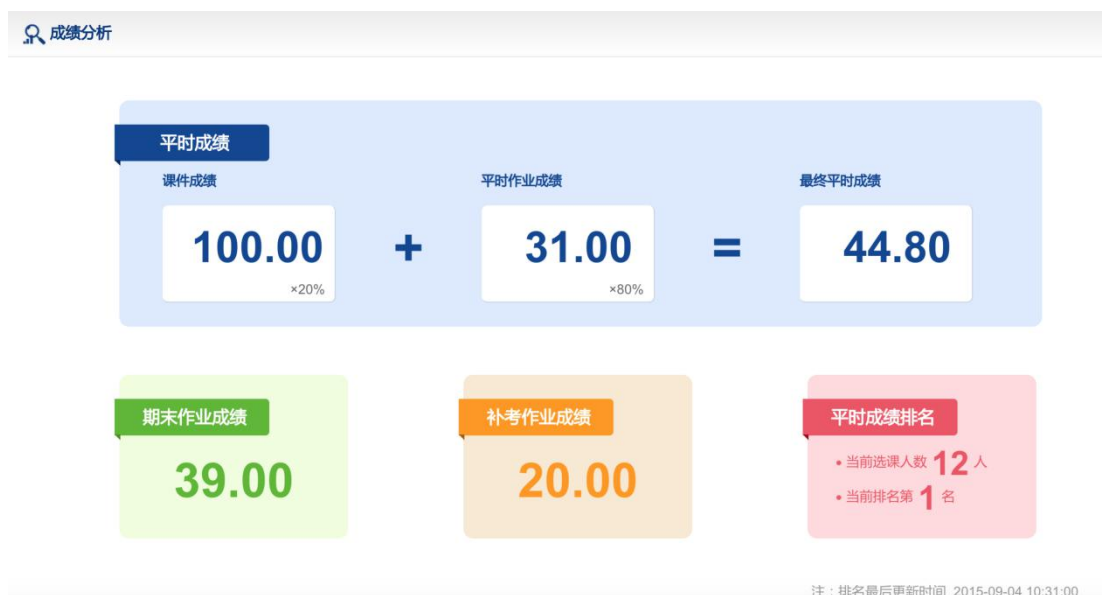
该页面回向学生展示该课程的学习进度、作业完成情况、成绩分布的分析结果。

1) 学习活动完成情况



记录学生视频、作业、答疑、笔记的完成情况，视频和作业全部完成时图标会打勾，答疑和笔记图标在学生的参与度高于平均数时会打勾。

2) 成绩分析



显示该学生的目前各项得分以及其在班级中的排名。

3) 视频学习信息

视频学习信息

- 需完成视频数量 4 个
- 已完成视频数量 4 个
- 视频学习进度



点击查看，可查询当前学习进度与观看课件详情。

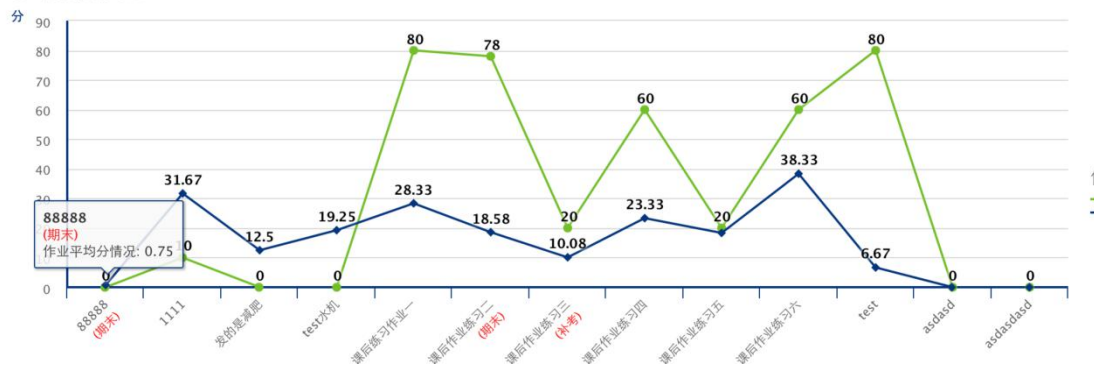
网页，是否需要翻译？ [使用有道翻译](#) | [使用谷歌翻译](#)

视频进度详情 (视频观看5%即为已完成)

视频名称	视频总时长	学习时长	学习状态	操作
测试	17分56秒	00分00秒	未浏览	开始学习
22	17分56秒	00分00秒	未浏览	开始学习
新讲课	17分56秒	00分00秒	未浏览	开始学习
111	49分21秒	01分02秒	学习中	继续学习
lixinvod	135分25秒	00分00秒	未浏览	开始学习
sdjipub	26分38秒	00分00秒	未浏览	开始学习
donghua	01分21秒	00分00秒	未浏览	开始学习
lixinvideo	23分22秒	00分00秒	未浏览	开始学习
sxy	41分11秒	00分00秒	未浏览	开始学习
dlll	78分25秒	00分00秒	未浏览	开始学习
yjd	42分50秒	00分00秒	未浏览	开始学习
eec	30分54秒	00分00秒	未浏览	开始学习
yizhida	63分44秒	00分00秒	未浏览	开始学习

4) 作业学习信息

作业成绩分析对比



展示了该学生的各项作业考试得分以及横向比较。

6. 浏览器适配

建议使用主流浏览器，如 IE9 及以上、360 安全/极速浏览器等。

二、微信学习

1. 课程列表


在课程列表页点击【进入学习】，可学习所选课程的对应课节。



2. 课程作业

该课程的作业会在【课程作业】里显示

× 课程学习 ...



简介 目录 更多



课程作业



课程笔记

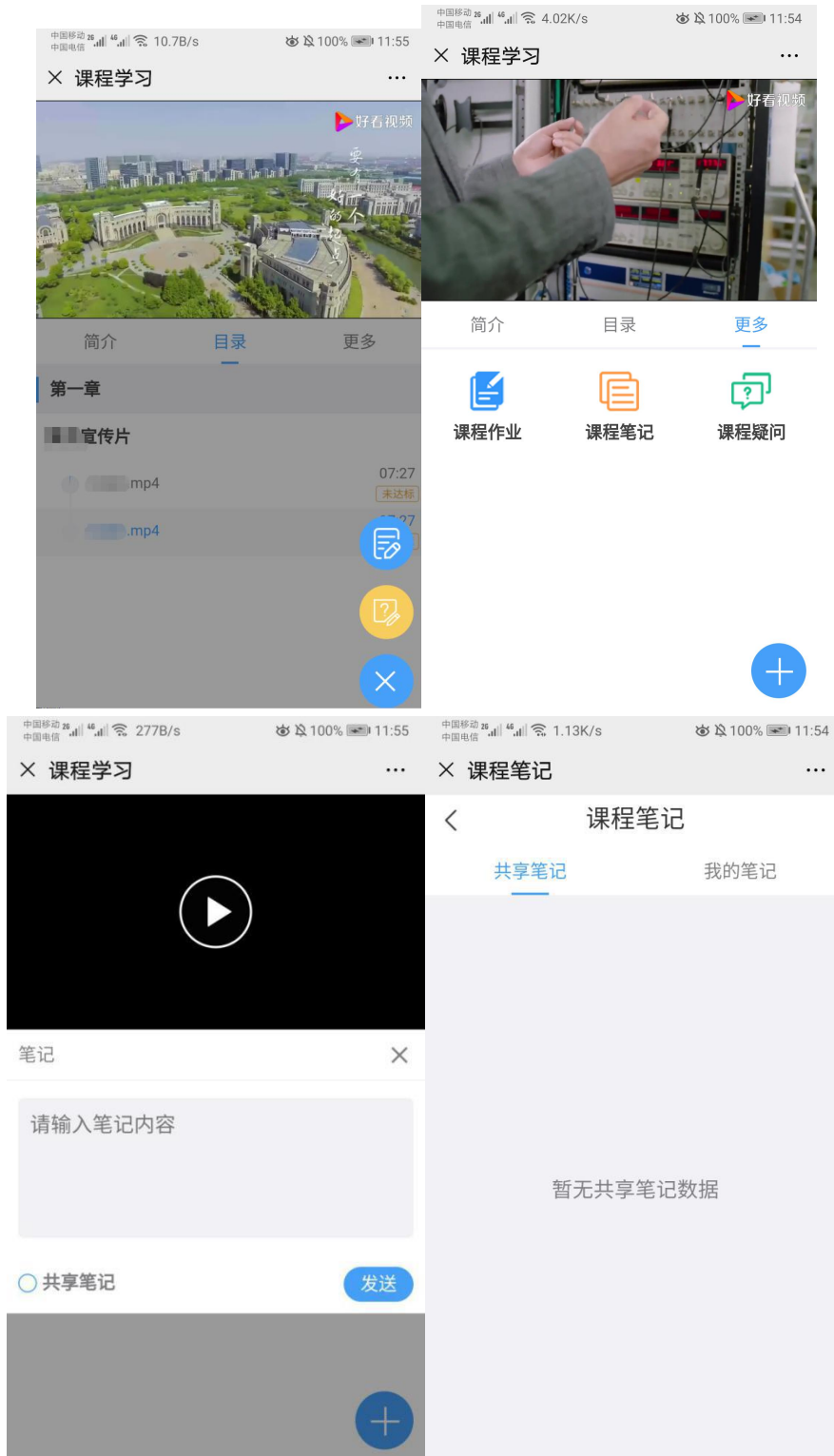


课程疑问

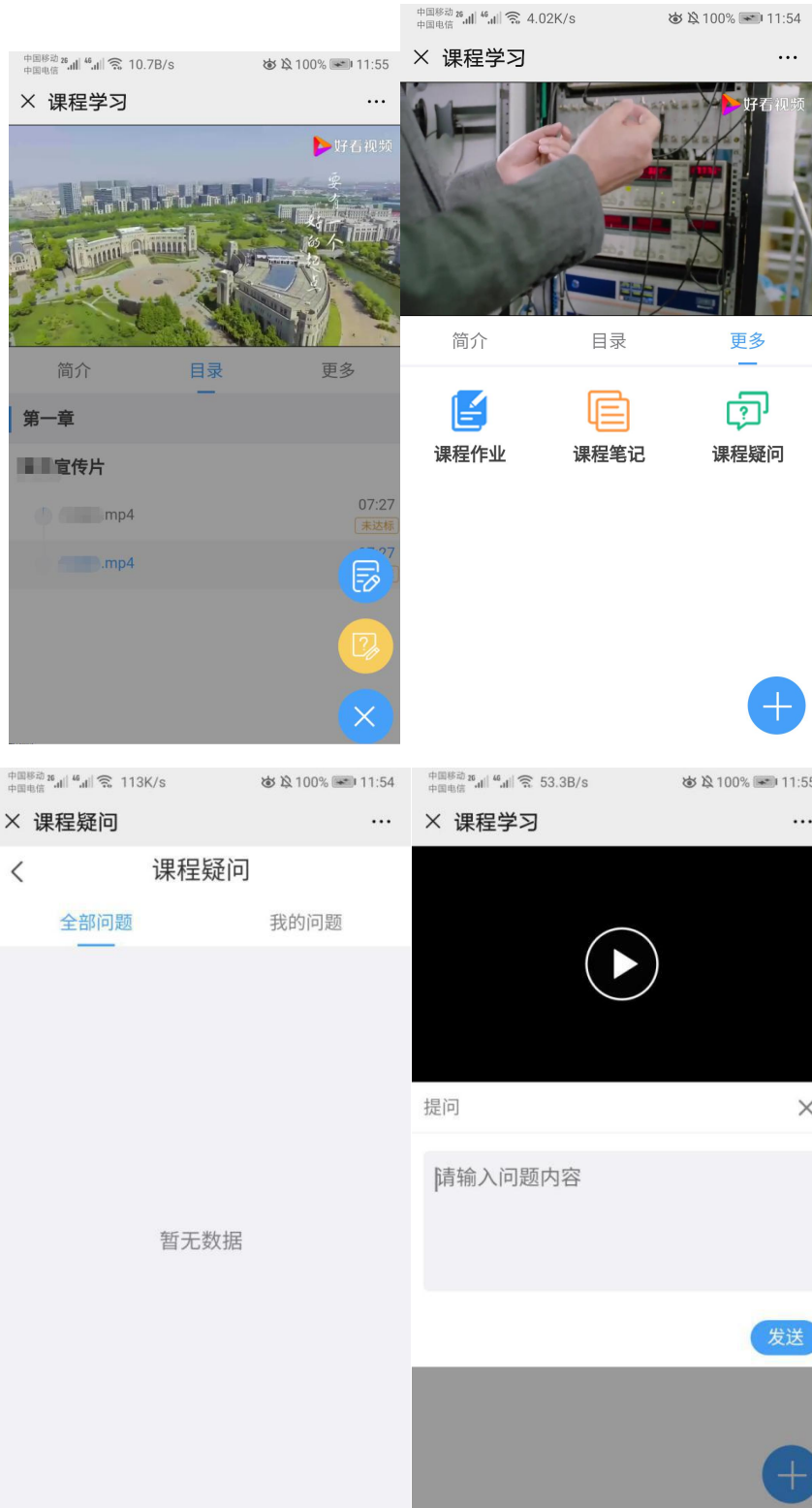


3. 课程笔记

在学习的时候可以随时记笔记，笔记会在【课程笔记】中显示，如果其他学生选择共享笔记，也能看到。



4. 课程疑问



5. 课程成绩

